

Отчет успеваемости выпускников 2018-19 учебного года по всем факультетам КГМА им. И.К. Ахунбаева

Государственная итоговая аттестация в КГМА им. И.К. Ахунбаева включает 3 этапа: 1-й – курация у постели больного;

2-й – междисциплинарное компьютерное тестирование по 4 дисциплинам: терапия; хирургия; акушерство гинекология и педиатрия в Центре развития клинических навыков, оценки знаний и производственной практики;

3-й – комплексный междисциплинарный устный экзамен.

Всего выпускников КГМА на 1.06.2019 учебный год составляет – 1 125 студентов, количество по факультетам представлено на рис.1.

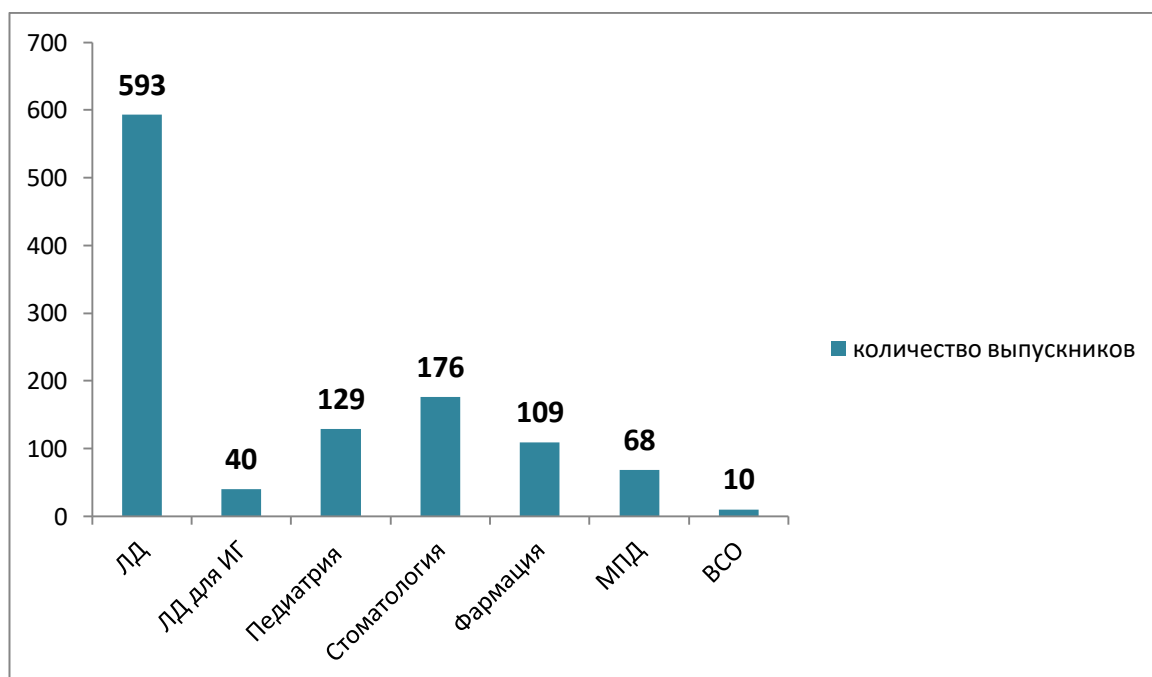


Рис. Количество выпускников по факультетам.

В 2018-19 учебном году выпускники лечебного факультета с 6-летним сроком обучения составили – 593 студента, из них 296 на факультете ЛД 1 и 297 человек на ЛД 2. На факультете ЛД для ИГ так же с 6-летним обучением – 40 студентов, на факультете педиатрия – 129, на стоматологии – 176, на фармации 109, на МПД – 68 и самое мало количество выпускников на факультете ВСО – 10 студентов.

Данные результатов 2-го этапа (комплексный междисциплинарный экзамен компьютерным тестированием) по всем факультетам представлены в табл.1.

Анализ проведен по показателям оценок «неудовлетворительно», «удовлетворительно», «хорошо» и «отлично», а так же среднего балла, качественного показателя (КП) и % успеваемости.

Таблица 1 – Результаты успеваемости выпускников 2018-19 уч. года по всем факультетам.

Факультеты	Неудовлетворительн.	удовлетворительно	Хорошо	Отлично	Всего	средний балл	Качественный показатель	% успеваемости
ЛД1	2	55	75	164	296	4,4	80,7	99,3
ЛД2	0	59	64	174	297	4,4	80,1	100
ИГ	0	7	15	18	40	4,3	82,5	100
Педиатрия	0	2	22	105	129	4,8	98,4	100
Стоматология	0	23	48	105	176	4,5	86,9	100
Фармация	0	21	48	40	109	4,2	80,7	100
МПД	0	9	28	31	68	4,3	86,8	100
ВСО	0	0	1	9	10	4,9	100,0	100

Результаты по лечебному факультету.

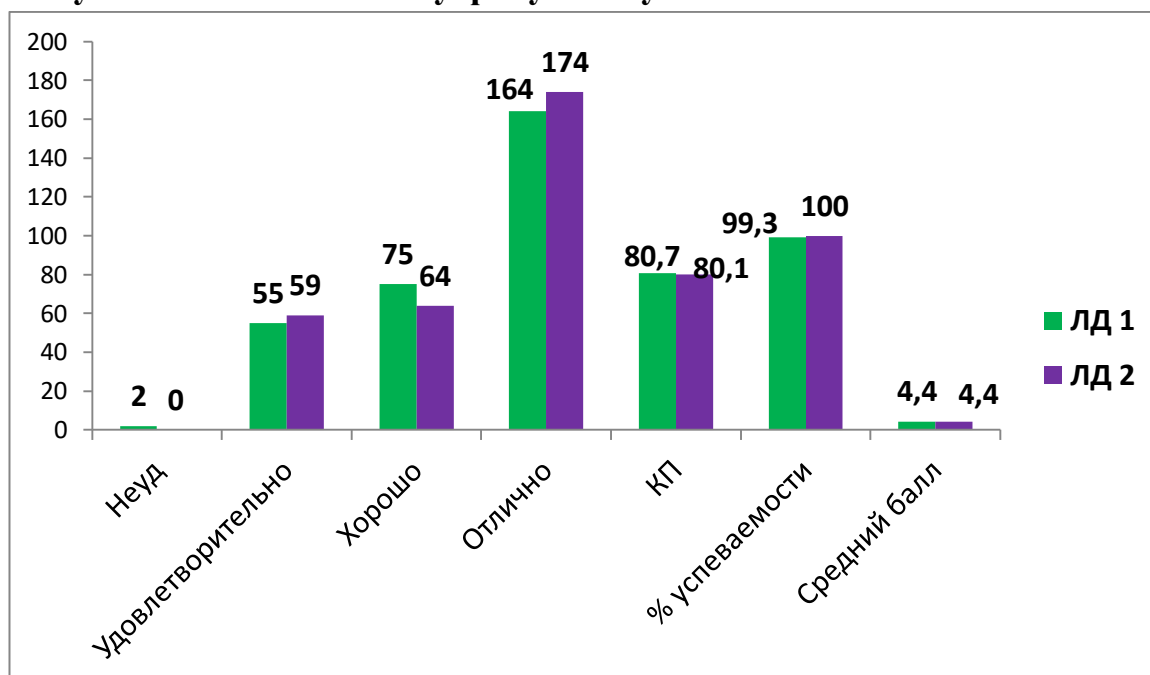


Рис.1. Качественные и количественные показатели знаний выпускников лечебного факультета (593 выпускника).

Количество студентов, сдавших экзамен на «отлично» и «хорошо» составило 477 студентов, что составляет 80,4 %. Из них на «отлично» сдали 338 студентов (57% от общего количества студентов и 70,9% среди выпускников с хорошей и отличной успеваемостью). А 139 студентов соответственно сдали на «хорошо», что составило 23,4% от общего

количества студентов и 29,1% среди выпускников с хорошей и отличной успеваемостью.

На оценку «удовлетворительно» сдали – 114 студентов, что составило **19,3 %** от общего количества выпускников на данном факультете.

Всего студентов, не сдавших экзамен 2-го этапа было 2 человека, что составляет **0,3 %**.

Таким образом, студенты с отличными и хорошими знаниями составили 80,4%, средние знания у 19,2 % студентов и не освоивших образовательную программу составили 0,3%. Соответственно КП составило 80,4, а средний балл 4,4, % успеваемости по всему факультету 99,7 % (рис.).

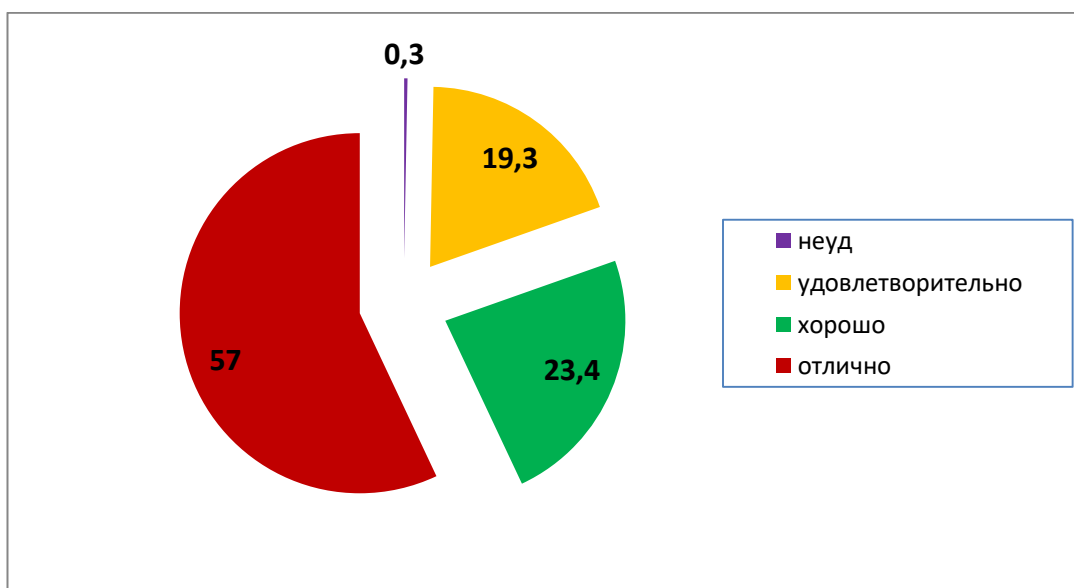


Рис. Качественные показатели знаний (%).

Следует отметить, что при сравнении результатов между 1-м и 2-м потоками, показатели у ЛД 2 лучше:

- во первых, неудовлетворительные оценки получили 2 выпускника с ЛД 1 (0,7%), а на ЛД 2 этот показатель – 0 %;

- во вторых, на «отлично» сдали 174 студента (58,6 % среди выпускников потока), а на ЛД 1 – 164 (55,4 %), что больше на 3,2 %;

- в третьих, % успеваемости на этом факультете составила 100 %, а в ЛД 1 – 99,3 %.

Результаты по лечебному факультету для ИГ.

В 2018-19 учебном году выпускается всего 40 студентов.

Количество студентов, сдавших экзамен на «отлично» и «хорошо» составило 33 студента, что составляет 82,5 %. Из них на «отлично» сдали 18 студентов (**45 %** от общего количества студентов и 54,5 % среди выпускников с хорошей и отличной успеваемостью). А 15 студентов

соответственно сдали на «хорошо», что составило **37,5%** от общего количества студентов и 45,5% среди выпускников с хорошей и отличной успеваемостью.

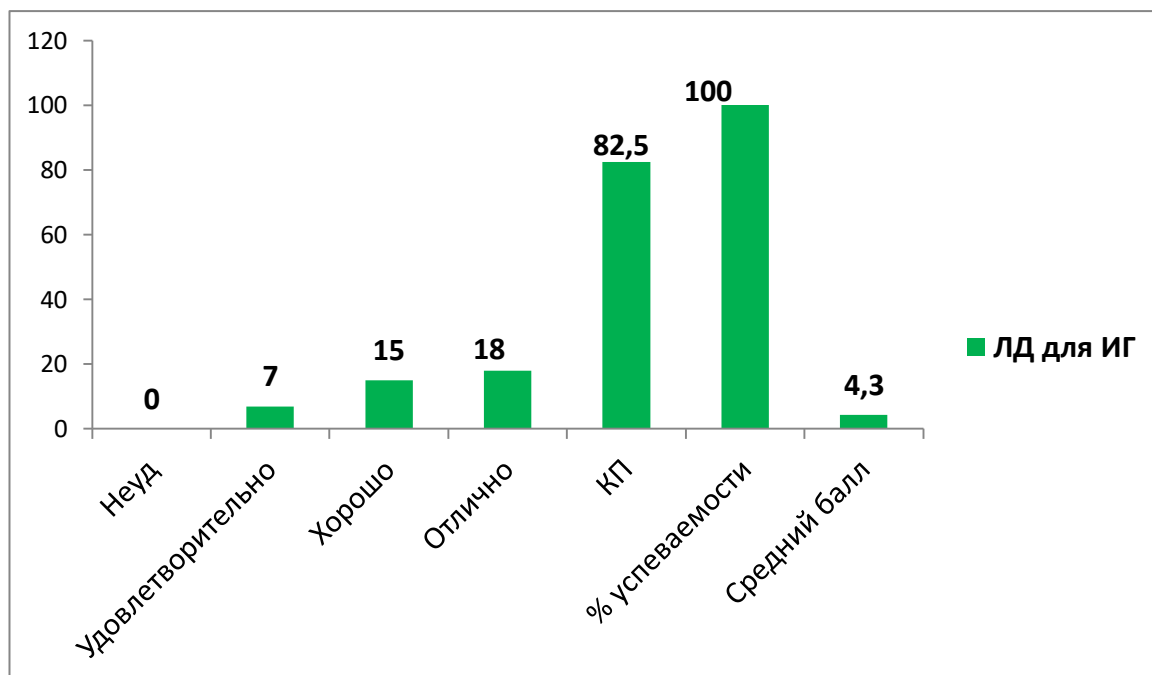


Рис.1. Качественные и количественные показатели знаний выпускников лечебного факультета.

На оценку «удовлетворительно» сдали – 7 студентов, что составило **17,5 %** от общего количества выпускников на данном факультете.

Всего студентов, не сдавших экзамен 2-го этапа не было (**0 %**).

Таким образом, студенты с отличными и хорошими знаниями составили 45%, средние знания у 37,5 % студентов. Соответственно КП составил 82,5, средний балл - 4,3, а % успеваемость по факультету 100 % (рис.).

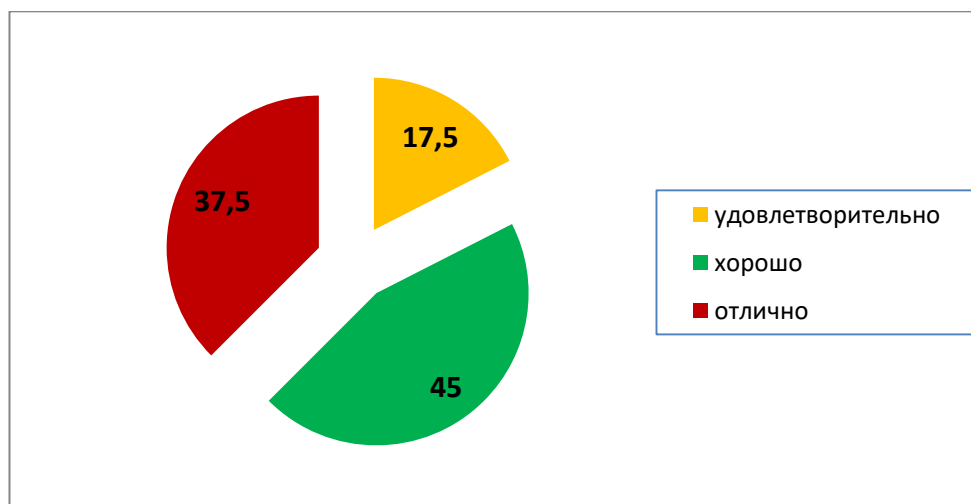


Рис. Качественные показатели знаний (%).

Результаты по факультету «Педиатрия».

В 2018-19 учебном году выскников 129 студентов.

Количество студентов, сдавших экзамен на «отлично» и «хорошо» составило 127 студента, что составляет 98,4 %. Из них на «отлично» сдали 105 студентов (81,4 % от общего количества студентов и 82,7 % среди выпускников с хорошей и отличной успеваемостью). А 22 студента соответственно сдали на «хорошо», что составило 17,1% от общего количества студентов и 17,3% среди выпускников с хорошей и отличной успеваемостью.

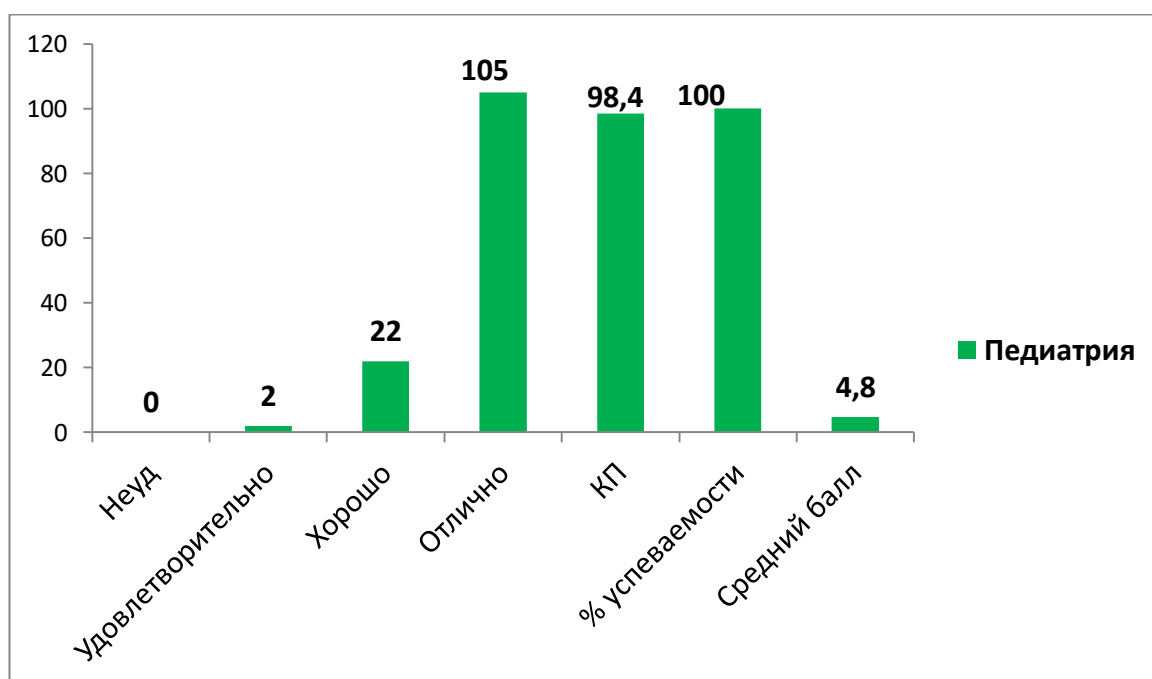


Рис.1. Качественные и количественные показатели знаний выпускников педиатрического факультета.

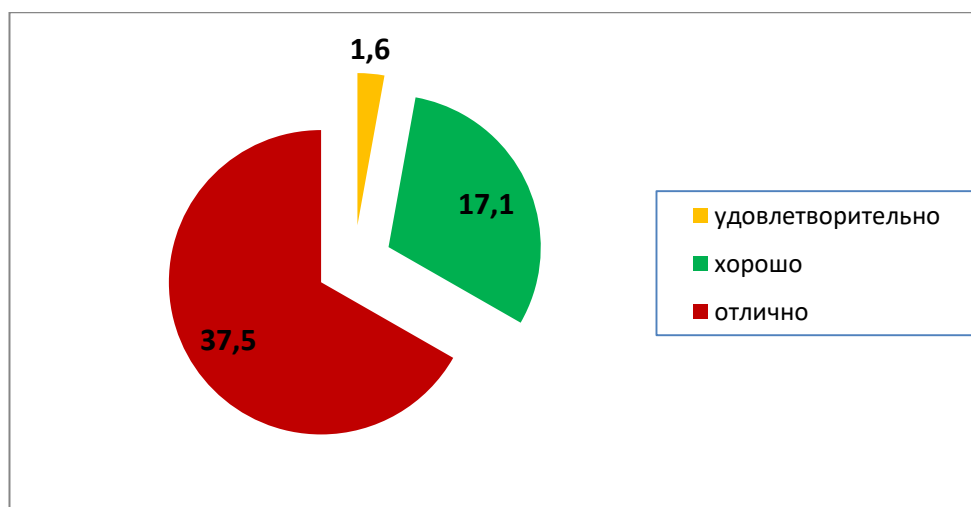


Рис. Качественные показатели знаний (%).

На оценку «удовлетворительно» сдали всего – 2 студента, что составило **1,6 %** от общего количества выпускников на данном факультете.

Всего студентов, не сдавших экзамен 2-го этапа не было (**0 %**).

Таким образом, студенты с отличными и хорошими знаниями составили 98,4 %, средние знания у 1,6 % студентов. Соответственно КП составил 98,4, средний балл - 4,8, а % успеваемость по факультету 100 % (рис.).

Результаты по факультету «Стоматология».

В 2018-19 учебном году выпускников 176 студентов.

Количество студентов, сдавших экзамен на «отлично» и «хорошо» составило 153 студента, что составляет 86,9 %. Из них на «отлично» сдали 105 студентов (**59,7 %** от общего количества студентов и 68,6 % среди выпускников с хорошей и отличной успеваемостью). А 48 студентов соответственно сдали на «хорошо», что составило **27,3 %** от общего количества студентов и 31,4 % среди выпускников с хорошей и отличной успеваемостью.

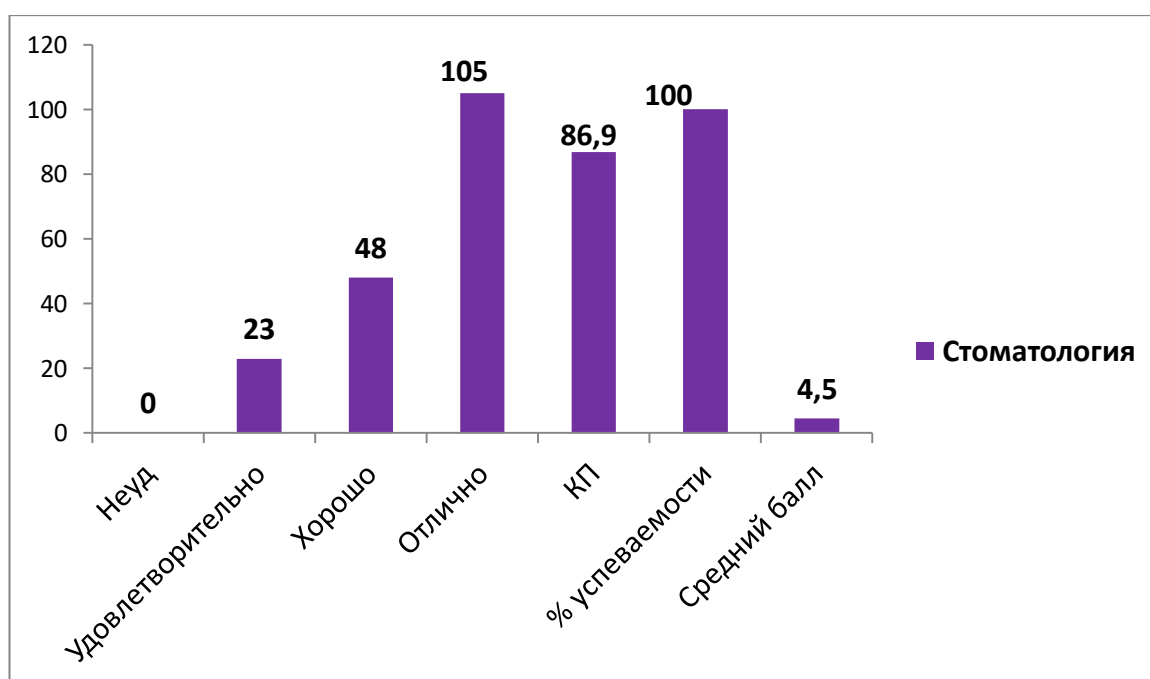


Рис.1. Качественные и количественные показатели знаний выпускников стоматологического факультета.

На оценку «удовлетворительно» сдали – 23 студента, что составило **13%** от общего количества выпускников на данном факультете.

Всего студентов, не сдавших экзамен 2-го этапа не было (**0 %**).

Таким образом, студенты с отличными и хорошими знаниями составили 86,9 %, средние знания у 13,0 % студентов. Соответственно КП

составил 86,9, средний балл - 4,5, а % успеваемость по факультету 100 % (рис.).

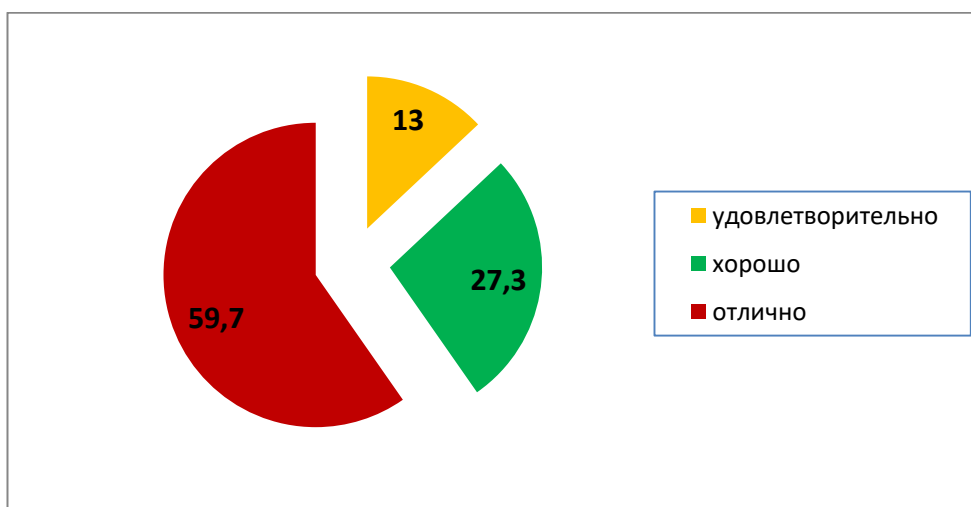


Рис. Качественные показатели знаний (%).

Результаты по факультету «Фармация».

В 2018-19 учебном году выскников 109 студентов.

Количество студентов, сдавших экзамен на «отлично» и «хорошо» составило 88 студента, что составляет 80,7 %. Из них на «отлично» сдали 40 студентов (36,7 % от общего количества студентов и 45,5 % среди выпускников с хорошей и отличной успеваемостью). А 48 студентов соответственно сдали на «хорошо», что составило 44 % от общего количества студентов и 54,5 % среди выпускников с хорошей и отличной успеваемостью.

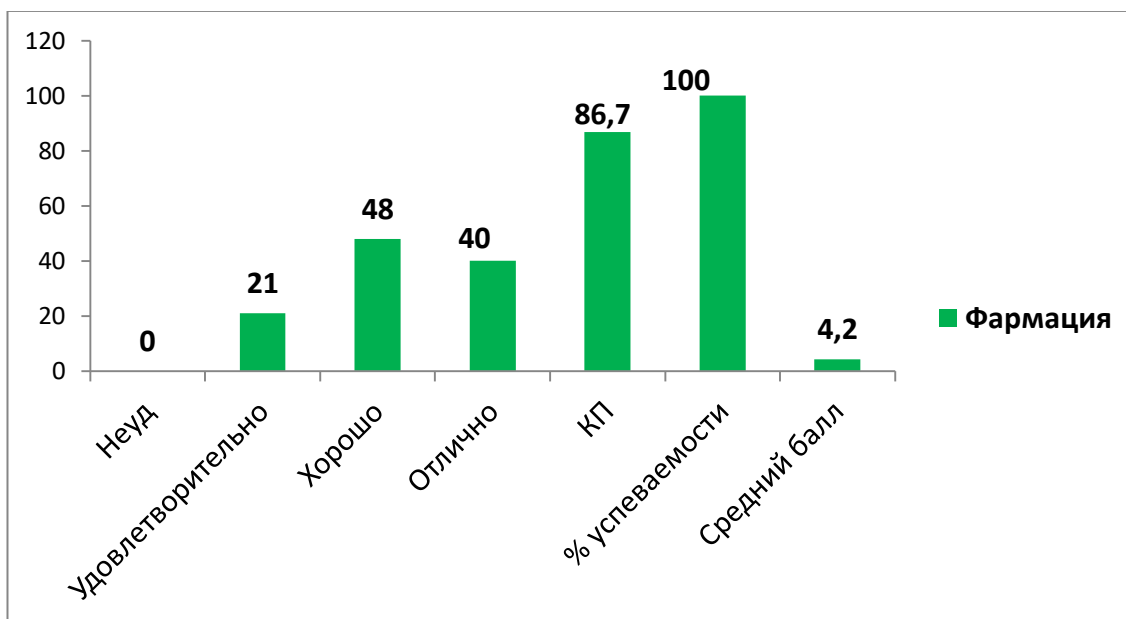


Рис.1. Качественные и количественные показатели знаний выпускников фармацевтического факультета.

На оценку «удовлетворительно» сдали – 21 студент, что составило **19,3 %** от общего количества выпускников на данном факультете.

Всего студентов, не сдавших экзамен 2-го этапа не было (**0 %**).

Таким образом, студенты с отличными и хорошими знаниями составили 80,7 %, средние знания у 19,3 % студентов. Соответственно КП составил 80,7, средний балл - 4,2, а % успеваемость по факультету 100 % (рис.).

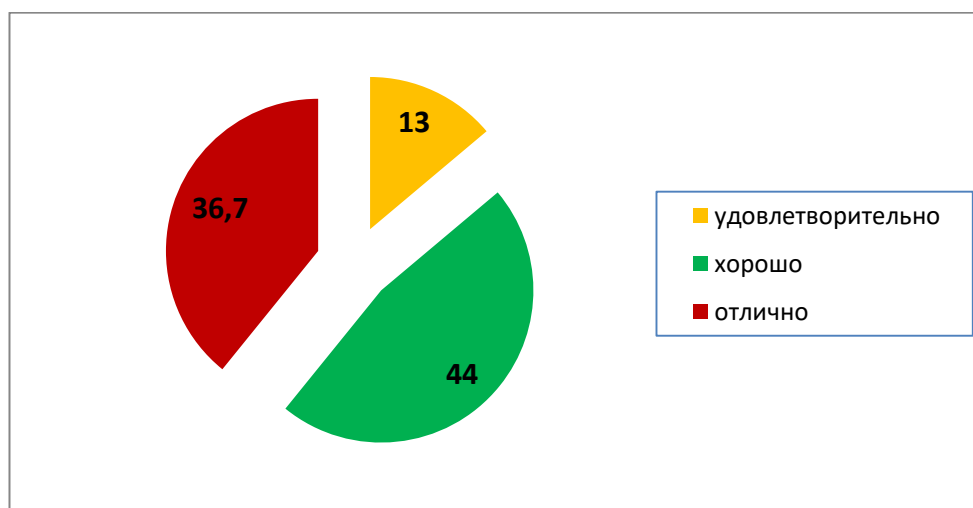


Рис. Качественные показатели знаний (%).

Результаты по факультету «Медико-профилактическое дело».

В 2018-19 учебном году выпускников 68 студентов.

Количество студентов, сдавших экзамен на «отлично» и «хорошо» составило 59 студентов, что составляет 86,8 %. Из них на «отлично» сдали 31 студент (**45,5 %** от общего количества студентов и 52,5 % среди выпускников с хорошей и отличной успеваемостью). А 28 студентов соответственно сдали на «хорошо», что составило **41,3 %** от общего количества студентов и 54,5 % среди выпускников с хорошей и отличной успеваемостью.

На оценку «удовлетворительно» сдали – 9 студентов, что составило **13,2 %** от общего количества выпускников на данном факультете.

Всего студентов, не сдавших экзамен 2-го этапа не было (**0 %**).

Таким образом, студенты с отличными и хорошими знаниями составили 86,8 %, средние знания у 13,2 % студентов. Соответственно КП составил 86,8, средний балл - 4,2, а % успеваемость по факультету 100 % (рис.).

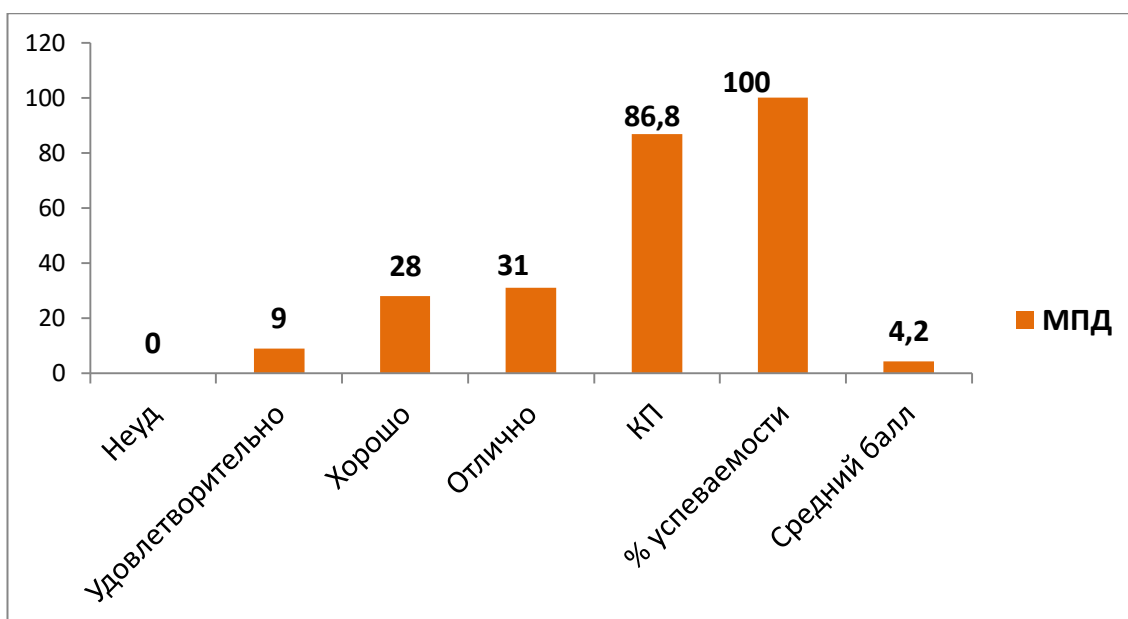


Рис.1. Качественные и количественные показатели знаний выпускников фармацевтического факультета.

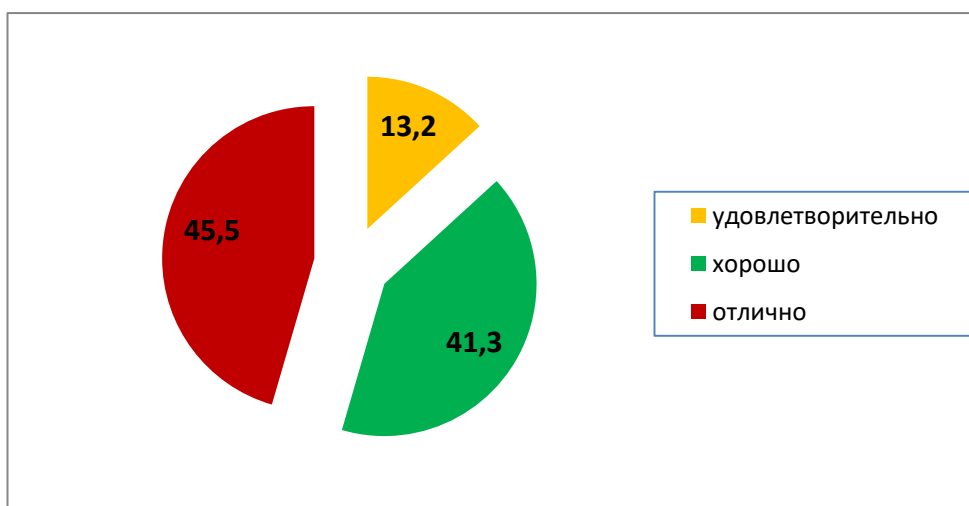


Рис. Качественные показатели знаний (%).

Результаты по факультету «высшее сестринское образование».

В 2018-19 учебном году выскников всего 10 студентов.

Количество студентов, сдавших экзамен на «отлично» и «хорошо» составило 10 студентов, что составляет 100 %. Из них на «отлично» сдали 9 студентов (90%). Всего 1 студент сдал на «хорошо» (10%).

Оценок «удовлетворительно» и «неудовлетворительно» нет.

Таким образом, студенты с отличными и хорошими знаниями составили 86,8 %, средние знания у 13,2 % студентов. Соответственно КП составил 86,8, средний балл - 4,2, а % успеваемость по факультету 100 % (рис.).

Резюме:

При сравнительном анализе, если не учитывать показатели ВСО, видно (рис.), что 59,7% выпускники стоматологического факультета занимают лидирующее положение по оценке знаний компьютерным тестированием 2-го этапа ГАК. Далее, вторую позицию занимает лечебный факультет (57%) и третью факультет – МПД (45,5%), педиатрия и ЛД для ИГ (37,5%), и наименьший % у факультета фармация (36,7%).

Знания, которые оценены как «хорошо», отмечены студентов ЛД для ИГ (45%), факультет фармации выходит на вторую позицию (44%), на третью – МПД (41,3%) и наименьший результат – у педиатрического факультета.

Удовлетворительные оценки получены меньше всего на факультете стоматологии (1,3%), педиатрии (1,6%) и фармация (13%).

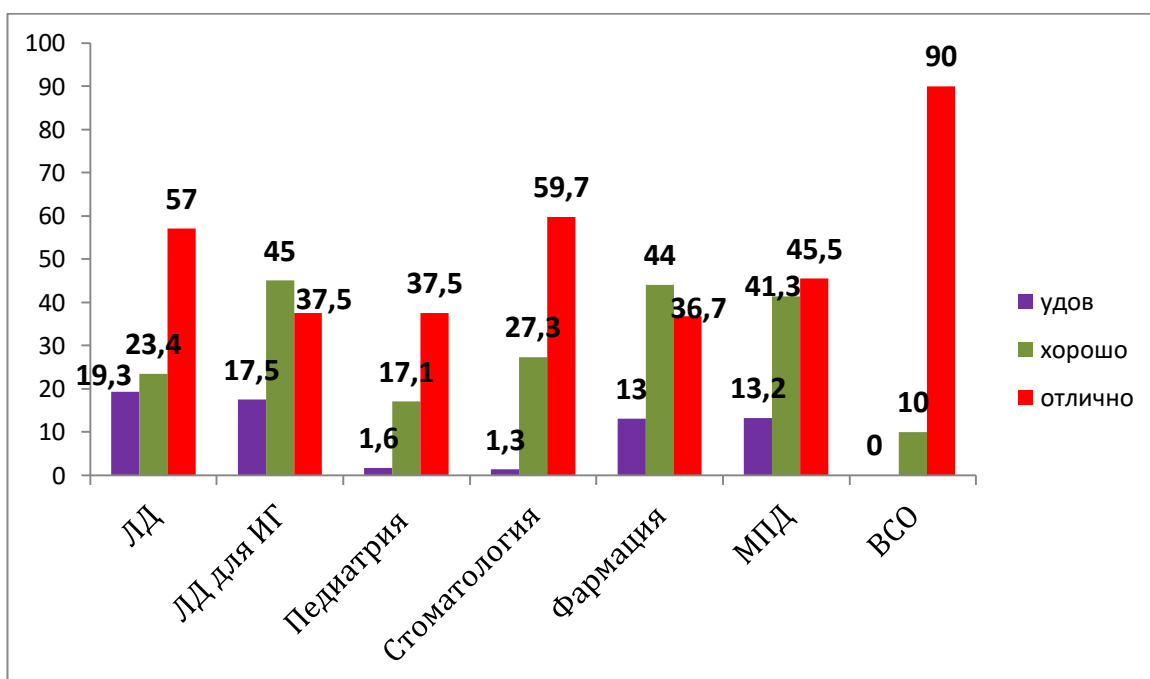


Рис. Показатели качества знаний выпускников по всем факультетам (%).

Неудовлетворительные оценки получены у 2 студентов факультета ЛД1 (0,2 % от доли всех выпускников КГМА), а на остальных факультетах этот показатель – 0%.

Если сравнить показатели среднего балла, то самый высокий балл у ВСО, у педиатрического факультета – 4,8 баллов и стоматологического – 4,5 баллов, у фармацевтического факультета самый низкий балл – 4,2.

КП самый высокий у педиатрического факультета (98,4), стоматологии (86,9) и МПД (86,8).

% успеваемости на всех факультетах составила 100%, кроме ЛД – 99,7%.

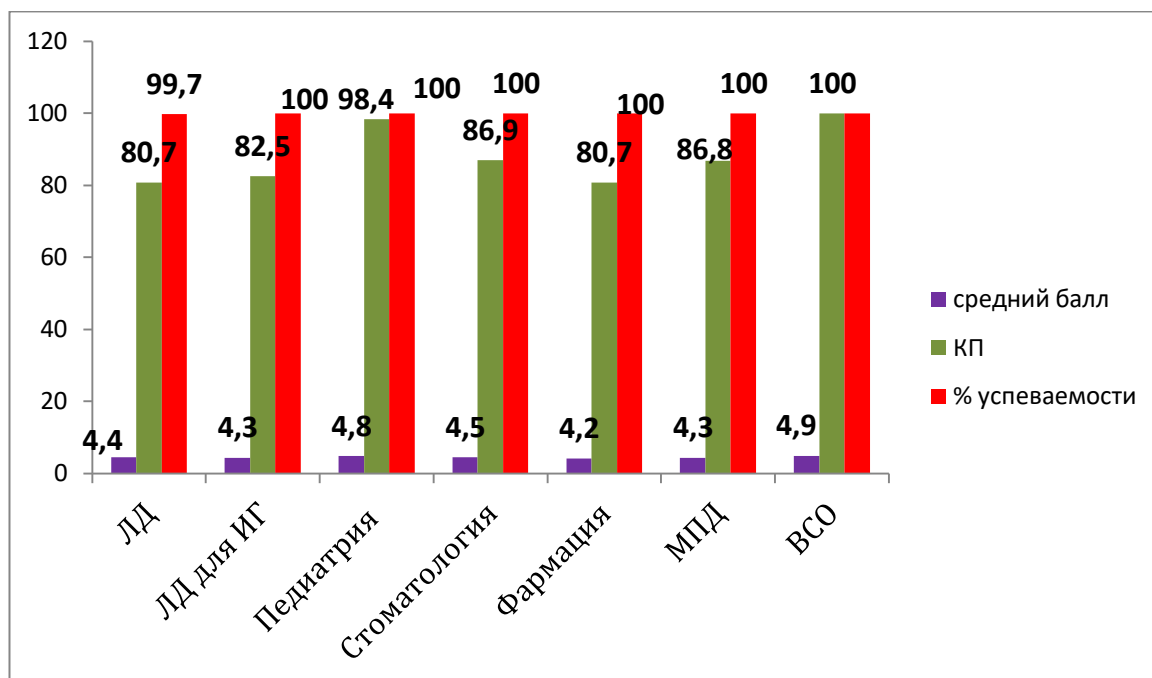


Рис. Показатели качества знаний выпускников по всем факультетам (%).