

Гриф

Экз. № _____

УТВЕРЖДАЮ

Директор НЦОМид МЗ КР

д.м.н., профессор К.А. Узакбаев



(подпись)

«13» апреля 2016 г.

А К Т

о реализации научных результатов, полученных в диссертационной работе Суеркулова Эрбола Сыргакбековича на соискание ученой степени кандидата медицинских наук по специальности 14.01.14 - стоматология на тему: «Клинико-лабораторные показатели комплексного лечения стоматитов у детей»

Комиссия в составе:

Председателя – Маймеровой Г.Ш. - заместитель директора НЦОМид по научной работе, к.м.н., с.н.с.;

Членов комиссии:

1. Джумаев А.Т. – заместитель главного врача НЦОМид, к.м.н., доцент;
2. Мамырралиев А.Б. – зав. отделения ЧЛХ НЦОМид;

Секретарь комиссии – Сооромбаев А.А., врач отделения ЧЛХ НЦОМид.

Свидетельствует о том, что при разработке „Методики применения средства «Лизак» в растолченном виде для лечения стоматитов у детей менее 4 лет” были реализованы следующие научные результаты, полученные в кандидатской диссертации Суеркулова Эрбола Сыргакбековича:

- Разработана более эффективная местная терапия при комплексном лечении стоматитов у детей;

Реализация материалов диссертации Суеркулова Эрбола Сыргакбековича позволило:

- Улучшить местную терапию стоматитов у детей;
- Сократить сроки лечения стоматитов у детей;
- Получить медико-социальную эффективность при использовании данного способа лечения.

Материалы диссертации использованы в следующих документах, материалах и разработках:

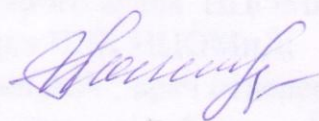
- Свидетельство о регистрации рационализаторского предложения № 837 от 07.09.2016 г. Средство для лечения стоматитов у детей до 4 лет на основе препарата «Лизак»;
- В научной статье на тему: Клинико-биохимические результаты изучения системы перекисного окисления липидов - антиоксидантной

защиты (ПОЛ-АОЗ) на фоне применения препарата «Лизак» при лечении детей с воспалительными заболеваниями слизистой оболочки полости рта [Текст] / [К. А. Узакбаев, Э. С. Суеркулов, Г. И. Юлдашева и др.]. // Вестник КГМА имени И. К. Ахунбаева. – Бишкек, 2015. - № 1 - 2. – С. 52-56.

По результатам реализации получен следующий положительный эффект:


- Апробирована „Методика лечения стоматитов у детей с использованием средства «Лизак» в растолченном виде и подтверждена её эффективность”;
- Данный метод лечения стоматитов внедрены в лечебно-диагностический процесс отделения ЧЛХ НЦОМид МЗ КР;
- Вопросы применения средства «Лизак» в растолченном виде при комплексном лечении стоматитов у детей внедрены в учебный процесс студентов 4 - 5-го курса и клинических ординаторов КГМА им. И.К. Ахунбаева, КРСУ им. Б.Н. Ельцина.

Председатель комиссии
Заместитель директора
НЦОМид по научной работе,
к.м.н., с.н.с.



Г.Ш. Маймерова

Члены комиссии:
Заместитель главного врача
НЦОМид, к.м.н., доцент




А.Т. Джумаев

Заведующий отделением
ЧЛХ НЦОМид



А.Б. Мамыралиев

Секретарь комиссии
Врач отделения ХВП НЦОМид



А.А. Сооромбаев

Гриф

Экз. № _____

УТВЕРЖДАЮ

Директор НЦОМид МЗ КР
д.м.н., профессор К.А. Узакбаев



(подпись)

«14» ноября 2018 г.

А К Т

о реализации научных результатов, полученных в диссертационной работе Суеркулова Эрбола Сыргакбековича на соискание ученой степени кандидата медицинских наук по специальности 14.01.14 - стоматология на тему: «Клинико-лабораторные показатели комплексного лечения стоматитов у детей»

Комиссия в составе: председателя – Маймеровой Г.Ш. - заместитель директора НЦОМид по научной работе, к.м.н., с.н.с.;

Членов комиссии:

1. Джумаев А.Т. – заместитель главного врача НЦОМид, к.м.н., доцент;
2. Амираев Н.А. – заведующий отделением ОХИ НЦОМид, к.м.н.;
3. Кочкунов Д.С. – врач отделения ОХИ НЦОМид, к.м.н.;

Секретарь комиссии - Акментьева Т.А. - врач отделения ХВП НЦОМид.

Свидетельствует о том, что при разработке „Противогельминтной терапии в комплексном лечении различных форм стоматитов у детей” были реализованы следующие научные результаты, полученные в кандидатской диссертации Суеркулова Эрбола Сыргакбековича:

- Определение гельминтоносительства, как значимый фактор (84%), влияющий на тяжесть и течение стоматитов у детей;
- Использование противогельминтной терапии в комплексном лечении среднетяжелых и тяжелых форм стоматитов у детей.

Реализация материалов диссертации Суеркулова Эрбола Сыргакбековича позволило:

- Улучшить эффективность лечения среднетяжелых и тяжелых форм стоматитов у детей;
- Снизить вероятность рецидивов (профилактика) среднетяжелых и тяжелых форм стоматитов у детей, за счет устранения токсического влияния гельминтов на организм детей.

Материалы диссертации использованы в следующих документах, материалах и разработках:

- В научной статье на тему: Результаты изучения гельминтоносительства как сопутствующей патологии у детей с герпетическим стоматитом

[Текст] / [Э. С. Суеркулов, Г. И. Юлдашева, Г. С. Чолокова и др.]. // Актуальная инфектология. – Украина, 2016. - № 3 – 12. - С. 38–39.

По результатам реализации получен следующий положительный эффект:

- Апробирован способ противогельминтной терапии при лечении среднетяжелых и тяжелых форм стоматитов и подтверждена её эффективность;
- Данный способ противогельминтной терапии при лечении среднетяжелых и тяжелых форм стоматитов внедрены в лечебно-диагностический процесс отделения ЧЛХ НЦОМид МЗ КР;
- Вопросы гельминтоносительства, как возможный фактор риска при развитии среднетяжелых и тяжелых форм стоматитов у детей, внедрены в учебный процесс студентов 4 - 5-го курса и клинических ординаторов КГМА им. И.К. Ахунбаева, КРСУ им. Б.Н. Ельцина.

Председатель комиссии

Заместитель директора НЦОМид

по научной работе,

к.м.н., с.н.с.

Г.Ш. Маймерова

Члены комиссии:

Заместитель главного врача НЦОМид,

к.м.н., доцент

А.Т. Джумаев

Заведующий отделением ОХИ НЦОМид,

к.м.н.

Н.А. Амираев

Врач отделения ОХИ НЦОМид,

к.м.н.

Д.С. Кочкунов

Секретарь комиссии

Врач отделения ХВП НЦОМид

Т.А. Акментьева

Гриф

Экз. № _____

УТВЕРЖДАЮ

Заместитель главного врача

НЦОМид МЗ КР

к.м.н., доцент А.Т. Джумаев

(подпись)

«24» апреля 2019 г.



А К Т

о реализации научных результатов, полученных в диссертационной работе Суеркулова Эрбола Сыргакбековича на соискание ученой степени кандидата медицинских наук по специальности 14.01.14 - стоматология на тему: «Клинико-лабораторные показатели комплексного лечения стоматитов у детей»

Комиссия в составе: председатель Маймерова Г.Ш. - заместитель директора НЦОМид по научной работе к.м.н., с.н.с.;

Члены комиссии:

1. Амираев Н.А. – заведующий отделением ОХИ НЦОМид, к.м.н.;
2. Мамыралиев А.Б. – заведующий отделением ЧЛХ НЦОМид, к.м.н.;
3. Кочкунов Д.С. – врач отделения ОХИ НЦОМид, к.м.н.;

Секретарь комиссии Акментьева Т.А. - врач отделения ХВП НЦОМид.

Свидетельствуют о том, что при разработке «Способа комплексной терапии при воспалительных заболеваниях полости рта у детей» были реализованы следующие научные результаты, полученные в кандидатской диссертации Суеркулова Эрбола Сыргакбековича:

- Разработана более эффективная новая комплексная терапии с использованием лазерного облучения крови и местного применения препарата «Лизак», при лечении среднетяжёлых и тяжёлых форм стоматитов у детей.

Реализация материалов диссертации Суеркулова Эрбола Сыргакбековича позволило:

- Сократить сроки лечения среднетяжелых и тяжелых форм стоматитов;
- Получить медико-социальную эффективность при использовании данного способа лечения.

Материалы диссертации использованы в следующих документах, материалах и разработках:

- Заявка на Патент КР №20190023 от 25.03.2019 г. «Способ комплексной терапии при воспалительных заболеваниях в полости рта у детей»;

- Рационализаторское предложение № 872 от 18.06.2019 г. «Карта локализации морфологических элементов в полости рта», выданный Государственной патентной службой Кыргызской Республики;
- В научной статье на тему: Комплексная терапия воспалительных заболеваний слизистой оболочки полости рта у детей [Текст] / [Э.С. Суеркулов, И.М. Юлдашев, А.Б. Мамыралиев и др.]. // Бюллетень науки и практики. – Россия, 2019. – Т. 5, № 5. – С. 96–104.

По результатам реализации получен следующий положительный эффект:

- Апробирована карта локализации морфологических элементов полости рта у детей при стоматитах, для оценки их клинического течения, и подтверждена её эффективность;
- Данный метод диагностики стоматитов внедрены в лечебно-диагностический процесс отделения ЧЛХ НЦОМид МЗ КР;
- Вопросы диагностики стоматитов у детей внедрены в учебный процесс студентов 4 - 5-го курса и клинических ординаторов КГМА им. И.К. Ахунбаева, КРСУ им. Б.Н. Ельцина.

Председатель комиссии
Заместитель директора НЦОМид
по научной работе,
д.м.н., с.н.с.

Г.Ш. Маймерова

Члены комиссии:
Заместитель главного врача НЦОМид,
к.м.н., доцент

А.Т. Джумаев

Заведующий отделением ОХИ НЦОМид,
к.м.н.

Н.А. Амираев

Врач отделения ОХИ НЦОМид,
к.м.н.

Д.С. Кочкунов

Секретарь комиссии
Врач отделения ХВП НЦОМид

Т.А. Акментьева

Гриф

Экз. № _____

УТВЕРЖДАЮ

Директор НЦОМид МЗ КР
д.м.н., профессор К.А. Узакбаев



(подпись)

05 октября 2019 г.

А К Т

о реализации научных результатов, полученных в диссертационной работе Суеркулова Эрбола Сыргакбековича на соискание ученой степени кандидата медицинских наук по специальности 14.01.14 - стоматология на тему: «Клинико-лабораторные показатели комплексного лечения стоматитов у детей»

Комиссия в составе: председателя – Маймеровой Г.Ш. - заместитель директора НЦОМид по научной работе, д.м.н., с.н.с.;

Членов комиссии:

1. Джумаев А.Т. – заместитель главного врача НЦОМид, к.м.н., доцент;
2. Амираев Н.А. – заведующий отделением ОХИ НЦОМид, к.м.н.;
3. Кочкунов Д.С. – врач отделения ОХИ НЦОМид, к.м.н.;

Секретарь комиссии - Акментьева Т.А. - врач отделения ХВП НЦОМид, свидетельствует о том, что в разработке новой „Карты локализации морфологических элементов в полости рта” при лечении детей со стоматитами были реализованы следующие научные результаты, полученные в кандидатской диссертации Суеркулова Эрбола Сыргакбековича:

- Усовершенствована оценка динамики клинического течения стоматитов у детей;

Реализация материалов диссертации Суеркулова Эрбола Сыргакбековича позволило:

- Использование наиболее упрощенную общую морфологическую характеристику патологических изменений в полости рта (локализацию, количество и размер этих элементов);
- Более наглядное определение динамики картины стоматитов до и после лечения (меньше описывая данных локального статуса в истории болезни), что в свою очередь, помогает легко оценивать качество лечения.

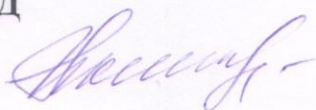
Материалы диссертации использованы в следующих документах, материалах и разработках:

- В научной статье на тему: Комплексная терапия воспалительных заболеваний слизистой оболочки полости рта у детей [Текст] / [Э.С. Суеркулов, И.М. Юлдашев, А.Б. Мамыралиев и др.]. // Бюллетень науки и практики. – Россия, 2019. – Т. 5, № 5. – С. 96–104.

По результатам реализации получен следующий положительный эффект:


- Апробирован разработанный «Способ комплексной терапии при воспалительных заболеваниях в полости рта у детей» и подтверждена её эффективность;
- Данный способ лечения среднетяжелых и тяжелых форм стоматитов у детей внедрены в лечебно-диагностический процесс отделения ЧЛХ НЦОМид МЗ КР;
- Вопросы лечения стоматитов у детей с использованием данного способа внедрены в учебный процесс студентов 4-5-го курсов и клинических ординаторов КГМА им. И.К. Ахунбаева, КРСУ им. Б.Н. Ельцина.

Председатель комиссии
Заместитель директора НЦОМид
по научной работе,
к.м.н., с.н.с.



Г.Ш. Маймерова

Члены комиссии:
Заведующий отделением
ОХИ НЦОМид, к.м.н.




Н.А. Амираев

Заведующий отделением
ЧЛХ НЦОМид



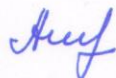
А.Б. Мамыралиев

Врач отделения ОХИ НЦОМид,
к.м.н.



Д.С. Кочкунов

Секретарь
врач отделения ХВП НЦОМид



Т.А. Акментьева